



クリスマスは  
やっぱり  
ポスカだね！

\ ツリーを手作りしてプラバンで飾り付けしょ！ /

## 「ポスカでちいさなクリスマス★」



### CHRISTMAS TREE

ちいさなツリーを手作りして  
おうちの中のお気に入りの場所に  
飾ってみてね！

## 01.


### ダンボールツリー

ダンボールを切るだけの  
簡単ツリーです。  
オーナメントはプラバンで！  
ちいさなクリスマスを楽しんでね！





01 印刷した型紙をツリーの形に切ります。



02 ダンボールに型紙をのせて定規を当ててカッターで切ります。



03 プラバンのオーナメントを作って飾り付けをします。(針の短いマップピンをここでは使用)



04 着色したり、星を描き加えたら出来上がり! 広い面を早く塗りつぶすには太字(PC-8K)がおすすめです!

## 02.

### クリスマスプラバン


新色が増えて、プラバンもますます楽しくなったよ!

### ツリー 実物大型紙

A4用紙で収まるサイズです。


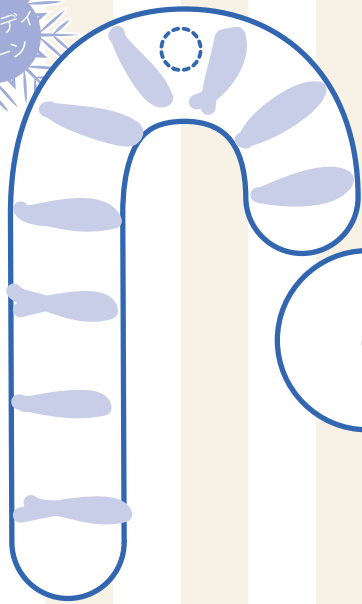


ツリー型カードを折って貼り合わせて!



●オモテ面  
●ウラ面





●オモテ面  
●ウラ面



パステル パープル  
ダーク ブラウン

